

ZUPLY.
LockBlox[®]



ONTDEK EEN WERELD AAN MOGELIJKHEDEN

 **Hanot
vending**
slimme automaten

Bouw je eigen LockBlox®

LockBlox is een modulair systeem, klaar om geconfigureerd te worden als de meest geschikte machine voor uw producten. De LockBlox heeft een gekoelde (Breeze) en ambient (Smart) uitvoering, een combinatie van beide is ook mogelijk. Er is een grote verscheidenheid aan verschillende box- / deurmaten beschikbaar, dus er is altijd een maat die bij uw wensen past. U kunt kiezen tussen een transparante of een gesloten deur. De modules kunnen met elkaar worden verbonden en aangestuurd worden door een centrale betalingsmodule. Hiermee kunt u uw eigen Lockbox-machine maken.

Denk groot, start klein

De modulaire opbouw biedt u de mogelijkheid om te starten met een kleine LockBlox, welke later eenvoudig kan worden uitgebreid door nieuwe modules aan te sluiten. Hierdoor kunt u uw startinvestering laag houden en indien nodig verhogen.

Maar liefst 13
verschillende
deurmaten

Transparante deuren

De LockBlox Smart deuren worden standaard gemaakt van 8 mm plexiglas. In de Breeze-versie zijn de plexiglasramen echter in een frame van hardschuim gemonteerd en zijn de deuren voorzien van een rubberen afdichting.

Gesloten deuren

Indien zichtbaarheid van de producten in de LockBlox niet nodig is, kunt u kiezen voor gesloten deuren. Eenmaal gekozen voor deze optie wordt het plexiglas vervangen door een volledig metalen deur en worden de Breeze deuren geïsoleerd en voorzien van een rubberen afdichting.

Uw eigen branding op de LockBlox

Bereid uw eigen ontwerp voor, of laat ons er een maken, en wrap uw LockBlox en creëer uw eigen merkoplossingen. Of kies uw eigen specifieke RAL kleur die de LockBlox aan laat sluiten bij uw branding.

Presenteer uw producten op de beste manier



LockBlox® Smart

LockBlox® Breeze



LockBlox® Smart

STEL UW EIGEN VERKOOP- OF AFHAALLOCATIE SAMEN

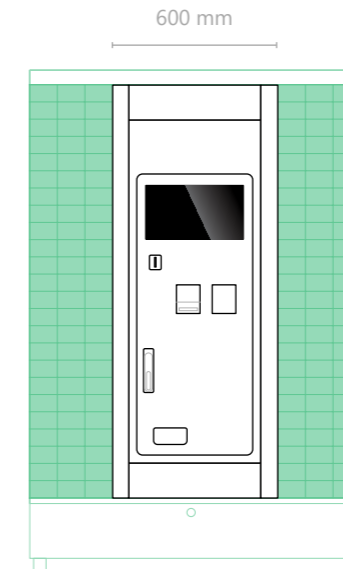
Smart is de ambient versie van de LockBlox, die ideaal is voor het verkopen van o.a. knolgewassen, kool, eieren of andere etenswaren en niet-voedsel gerelateerde producten. Met onze slimme software maak je van de LockBlox Smart een ophaal- en afleverlocatie.

We bieden 4 verschillende modules om uit te kiezen: W4, W6, W8, W12. Deze kunnen natuurlijk allemaal gecombineerd worden om uw perfecte LockBlox-oplossing te creëren.

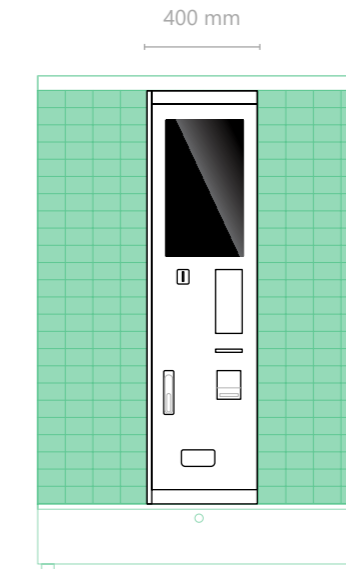


LockBlox Smart specificaties


Vakdiepte (binnenin)	500 mm
Diepte (buitenzijde)	550 mm
Hoogte	1830 mm
Voltage	230V / 50Hz
Touchscreen gebruikstemp.	0°C tot 40°C




MASTER UNIT W6
met 15.6" touchscreen
in landschap-stand



MASTER UNIT W4
met 22" touchscreen
in portret-stand



MASTER DEUR H6W4
met 10" touchscreen
click & collect



MASTER DEUR H18W4
met 22" touchscreen
in portret stand

LockBlox® Smart

MASTER UNITS & MASTER DOORS

We offer various master types to choose from. The master units support different payment systems, like cash, various cashless payment and verification systems (e.g. age verification). The 15.6 and 22 inch touch application are supporting direct selling, while the 10 inch touch application is dedicated for pickup & delivery.


The master units for the SMART Lockblox are incorporated in a module and can be placed in the green marked zone of the module, of course depending on your box configuration.



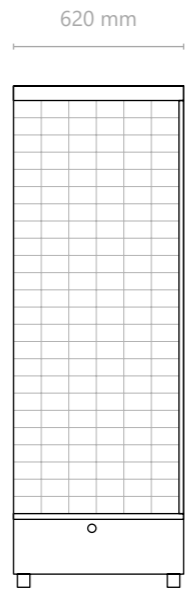
LockBlox® Smart

BESCHIKBARE MODULES

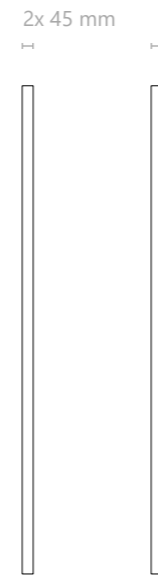
H=24



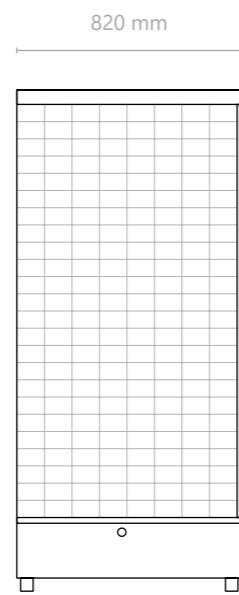
W4 module




W6 module



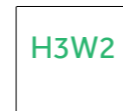
Eindafdekking
(set van 2)




W8 module




W12 module



H3W2
145 x 136 mm
Max. 8 per kolom



H3W3
145 x 236 mm
Max. 8 per kolom




H3W4
145 x 336 mm
Max. 8 per kolom




H8W6
530 x 536 mm
Max.3 per kolom



H8W3
530 x 236 mm
Max. 3 per kolom




H8W4
530 x 336 mm
Max.3 per kolom



H18W2
1085 x 136 mm
Max.1 per kolom




H4W3
210 x 236 mm
Max. 6 per kolom



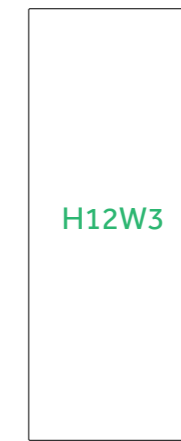
H4W4
210 x 336 mm
Max. 6 per kolom



H6W4
338 x 336 mm
Max. 4 per kolom



H6W6
338 x 536 mm
Max. 4 per kolom



H12W3
713 x 236 mm
Max. 2 per kolom



H12W4
713 x 336 mm
Max.2 per kolom

LockBlox® Smart

DEUREN

LockBlox Smart Module gewicht

W4 Smart	130 kg
W6 Smart	155 kg
W8 Smart	190 kg
W12 Smart	280 kg

* Maximale gewicht, inclusief deuren van type H3W2



LockBlox® Smart

MODULE OPTIES

Breeze deuren op Smart module

Heeft u liever geïsoleerde deuren op uw SMART-module? Dat kan. Erg handig wanneer de unit bijvoorbeeld vanuit een bestaande koelruimte wordt gekoeld.

Backloader open frame

Vult u uw LockBlox liever vanaf de achterkant bij? We bieden een speciaal frame met de optie om aan de achterkant te laden.

Backloader met deur

Ideaal om de achterwand met deuren af te sluiten, maar toch een goed toegang te hebben om vanaf de achterkant bij te kunnen vullen.

Achterzijde met gaten

Door de gaten kan koude lucht in de unit komen, voor het geval deze tegen een bestaande koelunit wordt geplaatst.



LockBlox Smart in een vriescel

Diepvriesproducten verkopen? met LockBlox kan dat! We bieden speciaal modules aan die in een koeling kunnen worden geplaatst. De units worden aangestuurd via een van de masters die wij leveren. Deze masters worden buiten de koeling geplaatst.

In ons online dashboard is de temperatuur van de koeling zichtbaar en wordt deze geregistreerd.

LockBlox® Smart

OPTIES

W12 Opbergkast

Optionele opbergkast met afsluitbare servicedeur. Te plaatsen achter een W12 module. Het biedt enorm veel ruimte voor extra producten. Wanneer u moet bijvullen, is de voorraad altijd dichtbij.



LockBlox® Breeze

HOUDT HET KOEL!

De gekoelde LockBlox Breeze is bij uitstek geschikt voor bederfelijk voedsel, bloemen of medicijnen. De Breeze is verkrijgbaar in twee moduleformaten, de W6 en de W8. Met de verschillende deurmaten kunt u uw eigen indeling samenstellen. De betaalmodule wordt altijd gecombineerd met de koelunit en wordt rechts van de LockBlox geplaatst.



LockBlox Breeze specificaties

Vakdiepte (binnenin)	390 mm
Diepte (buitenzijde)	550 mm
Hoogte	2030 mm
Voltage	230V / 50Hz
Pmax	1100 W
Pmax (incl. LED verlichting)	1380 W
Installatiehoogte (advies)	Op een vlak platform met een hoogte van min. 20 cm
Touchscreen gebruikstemp.	0°C tot 40°C

Koel-unit XL

Met de koelunit XL kan tot 4,2 meter aan modules gekoeld worden. Dit komt neer op vijf keer een W8 module of zeven keer een W6 module.

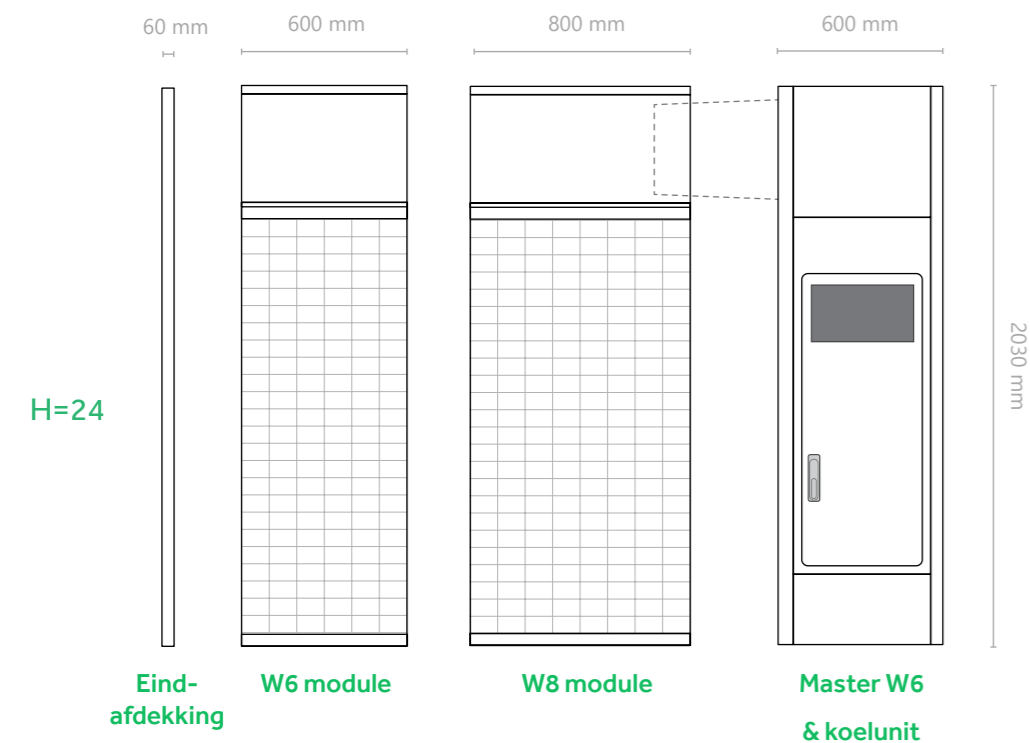
Anti-condens luchtgordijn

Bij een groot verschil tussen de buitentemperatuur en de temperatuur in de LockBlox, bestaat de kans dat er wat condensatie ontstaat op de lockerdeuren. Het luchtgordijn blaast een luchtstroom voor de deuren om deze condensatie zoveel mogelijk te voorkomen. De luchtgordijnen zijn beschikbaar voor zowel de W6 als de W8 modules.



LockBlox® Breeze

BESCHIKBARE MODULES



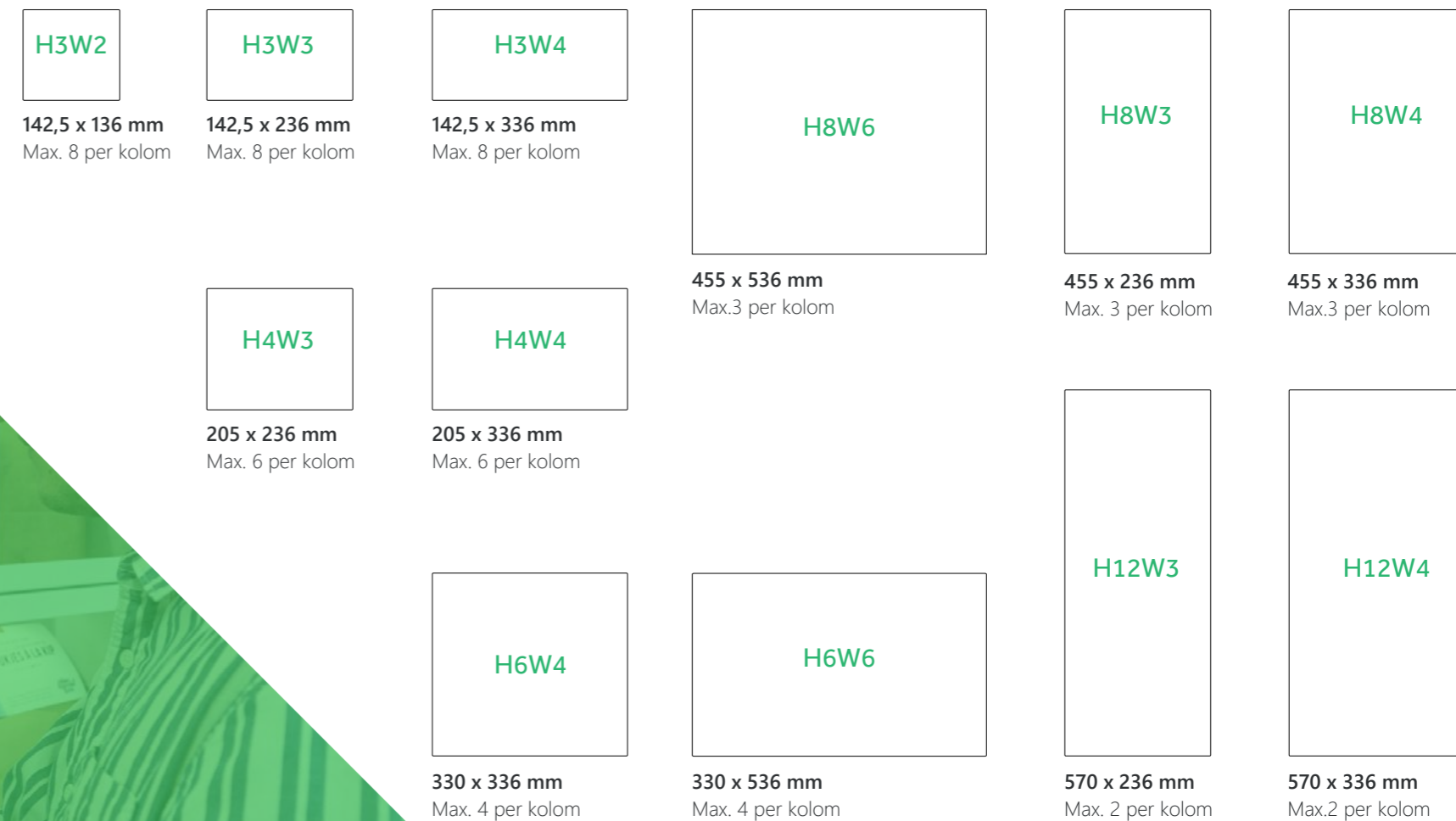
LockBlox Breeze Module gewicht

W6 Breeze	180 kg
W8 Breeze	260 kg
W6 Master zonder koelunit	180 kg
Cooling unit XL	64 kg

* Maximale gewicht, inclusief deuren van type H3W2

LockBlox® Breeze

DEUREN



Vaashouders

Speciaal voor lange snijbloemen bieden wij twee soorten vaashouders voor de dozen met de breedte W3 en W4. Het eerste type houder (met de oranje vaas) is geschikt voor alle plaatsen met uitzondering van de onderste box.



Vakverlichting

Om uw producten perfect uit te kunnen stallen kunt u kiezen voor LED-verlichting per box. Het lampje in de box brandt wanneer het product in de box zit. Wanneer het product is verkocht, gaat het LED-lampje uit. Op deze manier worden alleen de gevulde boxen belicht. Wanneer u bijvoorbeeld 's nachts de machine in slaapstand zet gaat de verlichting uit.



Specifieke RAL kleuren

Optioneel kunt u uw eigen specifieke RAL-kleur voor de machine kiezen. De volgende machineonderdelen kunnen uw eigen RAL-kleur krijgen.

- KAst / behuizing (standaard kleur is RAL 7047 - Telegrijs 4)
- Binnenzijde vakken (standaard kleur is RAL 9003 - Signaal wit)
- Deuren (standaard kleur is RAL 9003 - Signaal wit)

Landscape touch applicatie (GUI)

15,6 INCH TOUCHSCREEN

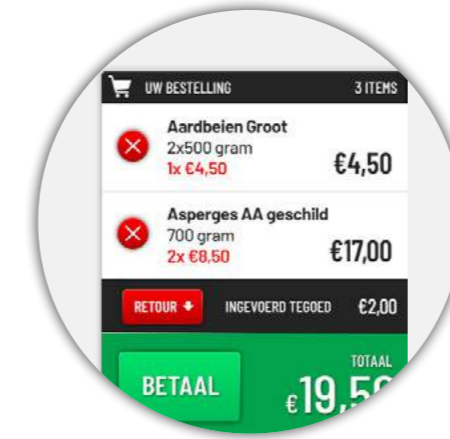
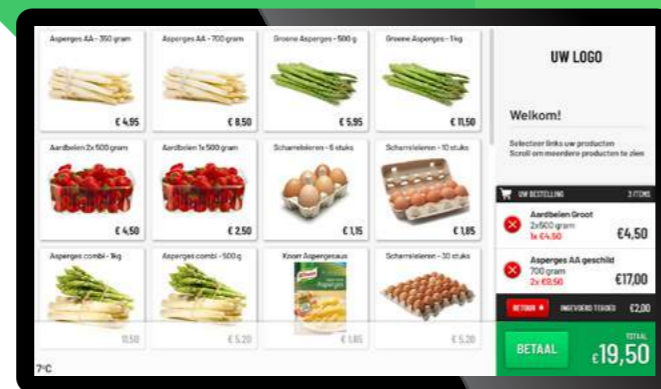
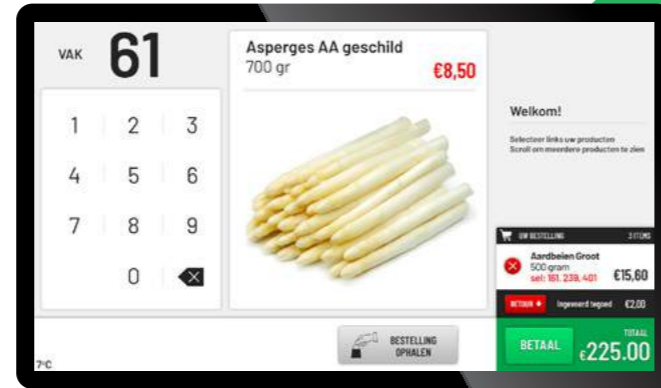
SELECT-15

LockBlox is voorzien van een 15,6 inch touchscreen display met een gebruiksvriendelijke Graphic User Interface (GUI). De GUI is bedoeld om de verkoop zo snel en eenvoudig mogelijk te maken. Nadat de klant zijn box-nummer heeft ingevoerd, verschijnt de prijs en een foto van het gekozen product en wordt het product automatisch toegevoegd aan zijn winkelmandje. U kunt vóór de betaling meerdere producten in het winkelmandje plaatsen. Na de betaling gaan de geselecteerde boxen automatisch open.

FIFO-15

Met de FIFO-15 GUI selecteert u het product niet op boxnummer maar op productafbeelding. Het startscherm kan 12 producten tegelijk weergeven, biedt een scroll-functie voor grotere assortimenten en doormiddel van categorieën filter je het assortiment snel en eenvoudig. Op basis van het First-In-First-Out-principe opent de machine de box die als eerste is bijgevuld. Zo biedt u uw klanten altijd verse producten aan. In ons portaal registreren we wanneer er voor het laatst is bijgevuld.

- ❑ **Productoverzicht** | Maximaal 12 items direct zichtbaar, scroll om meer items te zien
- ❑ **Categorieën** | Blader snel door de beschikbare producten met behulp van categorieën
- ❑ **Product info** | Voeg teksten (bijv. ingrediënten, voedingswaarden) of foto's toe
- ❑ **Prijzen / promos** | Beheer uw prijzen en gebruik de promotietools om uw verkoop een boost te geven
- ❑ **Winkelwagen** | Geselecteerde artikelen komen in uw winkelwagen terecht; alle artikelen worden in één keer betaald en uitgegeven
- ❑ **Meertalig** | U kunt verschillende talen instellen, zodat zelfs medewerkers en/of gebruikers die de voertaal niet spreken de machine gemakkelijk kunnen bedienen



< Winkelwagen

De winkelwagen-functie biedt uw klant de mogelijkheid om in één transactie meerdere aankopen te doen. Uw klant wordt sneller geholpen en uw LockBlox zal eerder beschikbaar zijn voor de volgende klant.

Combi-deal >

Selecteer in het online portaal de producten die u als combi-deal wilt promoten. Na bevestiging worden de producten gelabeld op het scherm (zie schermafbeelding). Wanneer een van de producten is geselecteerd toont een pop-up de andere producten van deze combi-deal. Na selectie wordt de korting automatisch berekend en weergegeven in het winkelmandje.



< Categoriefilter

Gebruik de categoriebalk om uw klant te helpen om uw producten sneller te vinden. U kunt 6 categorieën instellen voor standaard selectie.

15.6 inch



Portrait touch-applicatie (GUI)

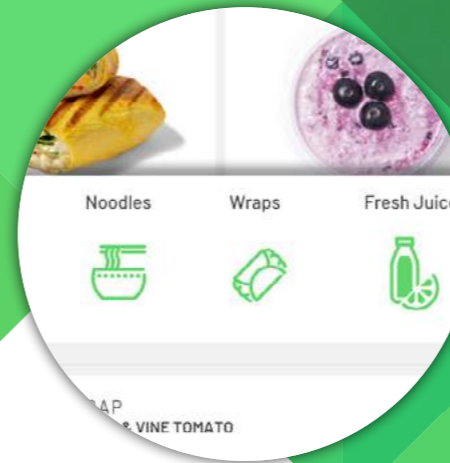
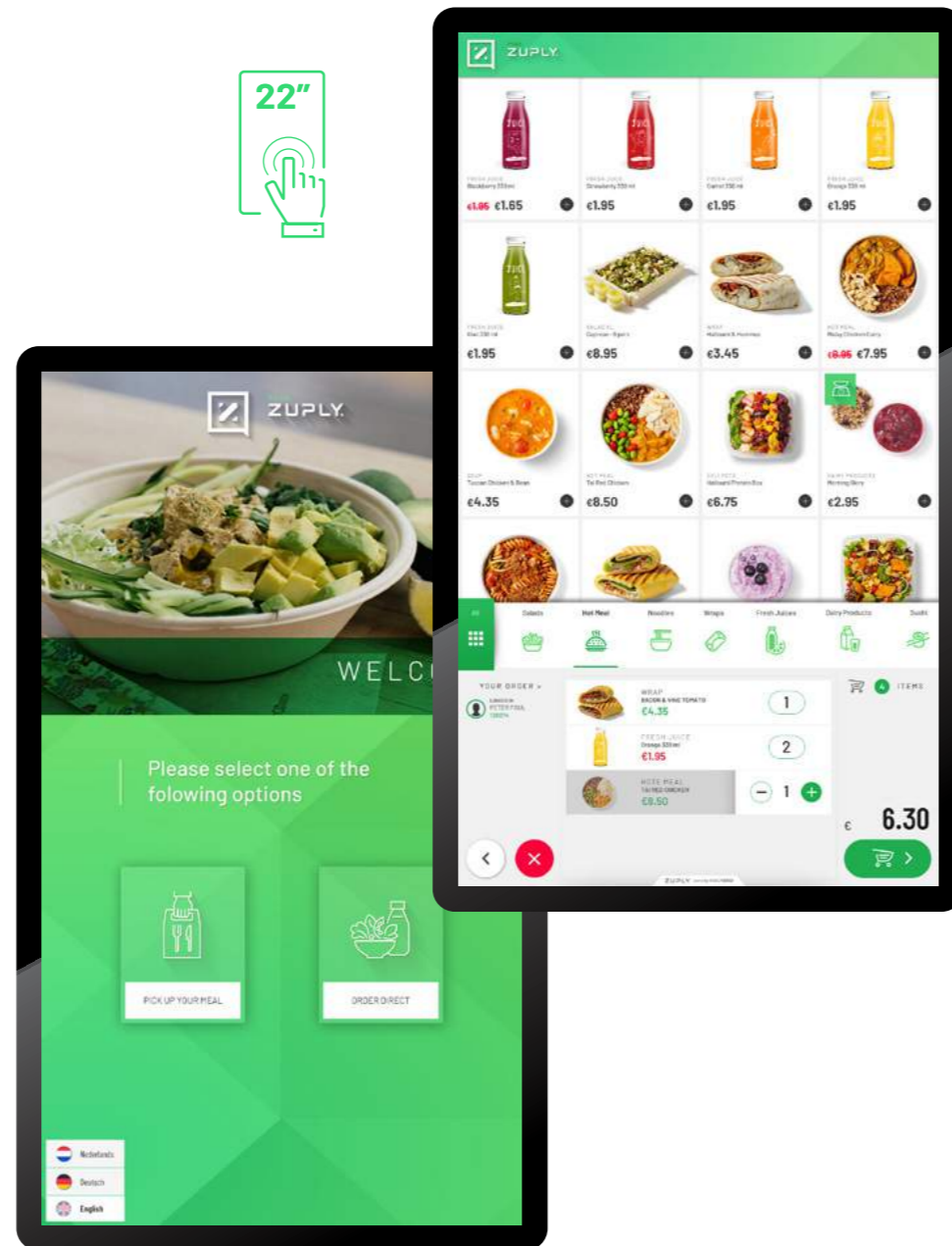
22 INCH TOUCHSCREEN



FIFO-22

Bij de FIFO-22 selecteer je ook op productafbeelding. Het startscherm kan 16 producten tegelijk tonen, biedt een scroll-functie voor een groter assortiment en door middel van categorieën filter je het assortiment snel en eenvoudig. Op basis van het First-In-First-Out-principe opent de machine die box die als eerste is bijgevuld. Zo biedt u uw klanten altijd verse producten aan. In ons portaal registreren we wanneer er voor het laatst is bijgevuld.

- ❑ **Productoverzicht** | Maximaal 16 items tegelijk zichtbaar, scroll om meer items te zien. U bepaalt de volgorde op het scherm
- ❑ **Categorieën** | Blader snel door de beschikbare producten met behulp van categorieën
- ❑ **Product info** | Voeg teksten (bijv. ingrediënten, voedingswaarden) of foto's toe
- ❑ **Prijzen / promos** | Beheer uw prijzen en gebruik de promotie tools om uw verkoop een boost te geven
- ❑ **Winkelwagen** | Geselecteerde artikelen komen in uw winkelwagen terecht; alle artikelen worden in één keer betaald en uitgegeven
- ❑ **Meertalig** | U kunt verschillende talen instellen, zodat zelfs medewerkers en/of gebruikers die de voertaal niet spreken de machine gemakkelijk kunnen bedienen

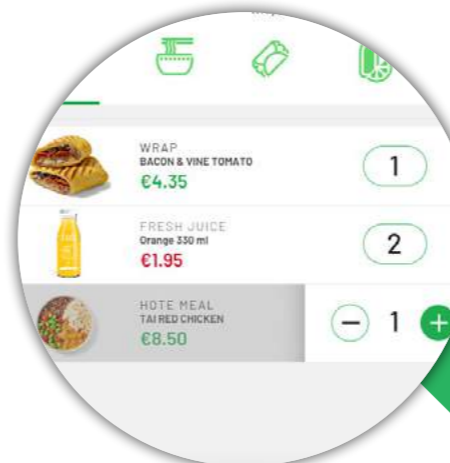


< Categoriefilter

Gebruik de categoriebalk om uw klanten te helpen uw producten sneller te vinden. U kunt 7 categorieën instellen die onmiddellijk kunnen worden geselecteerd. Het toevoegen van meer categorieën is mogelijk; de categoriebalk wordt automatisch ingeschakeld voor horizontaal scrollen.

Kortingsbonnen >

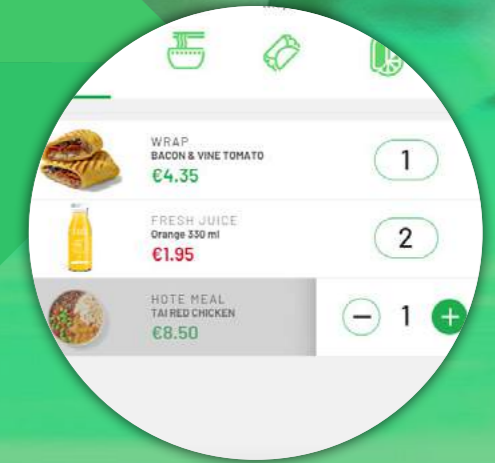
Start een online actie en geef kortingsbonnen aan uw klant. Door de codes en waarden daarvan toe te voegen in het online portaal, kunnen uw klanten de korting op uw LockBlox gemakkelijk verzilveren door het scannen van de kortingsbon. Voor deze functie is scannen van een QR-code vereist.



< Winkelwagen

Selecteer en voeg eenvoudig meerdere producten toe aan je winkelmandje en betaal in één keer.

22 inch



Verbeterd vulmenu

EENVOUDIG TE BEDIENEN

< LockBlox vulmenu

Een nieuw en verbeterd bijvulmenu. Het meest complete en intuïtieve menu dat we ooit hebben gemaakt. Gemakkelijk te bedienen, eenvoudig en snel. Biedt functies zoals: het openen van alleen de lege boxen, of het openen van een complete kolom met slechts één druk op de knop. We hebben ook een tutorial toegevoegd, zodat nieuwe medewerkers gemakkelijk kunnen worden getraind met LockBlox.

Biedt de volgende functionaliteiten

- Wijzig voorraadniveaus | Wijzig voorraadniveaus eenvoudig per box of per kolom
- Snelkoppeling naar bestellingen | Bereid bestellingen online voor of maak ze aan op de automaat
- Test verzending | Open de deur zonder dat de status van de box in gevuld verandert
- Verberg / toon details | Pas het bijvulmenu aan om verschillende details, zoals productnaam of foto, weer te geven of te verbergen
- Tutorials | Laat zien hoe u een click & collect-bestelling maakt of hoe u de voorraadniveaus aanpast

Choose your desired attributes here that will be shown on the refill page. Your selection will also be saved for the next time.

- Locker number
- Product name
- Product photo
- Hardware

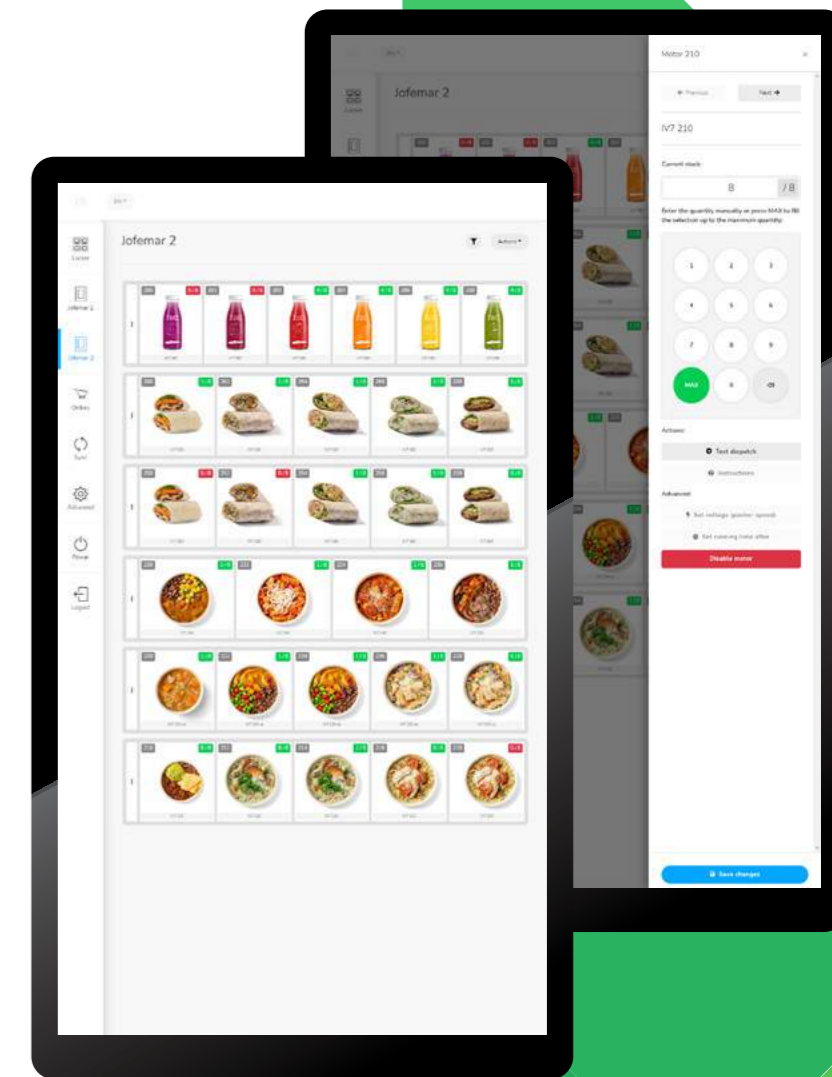
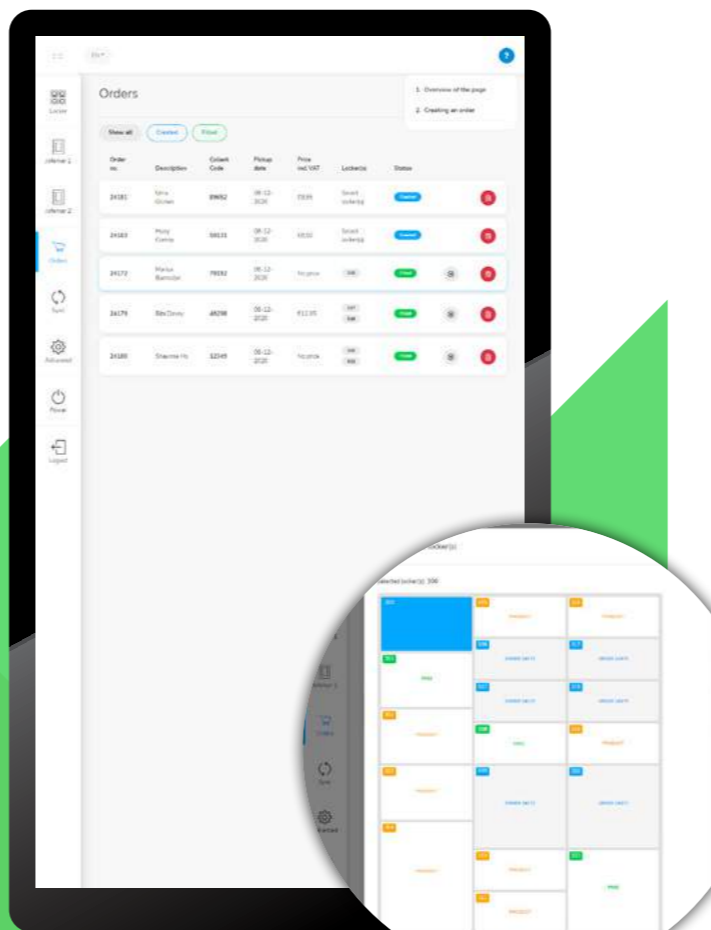
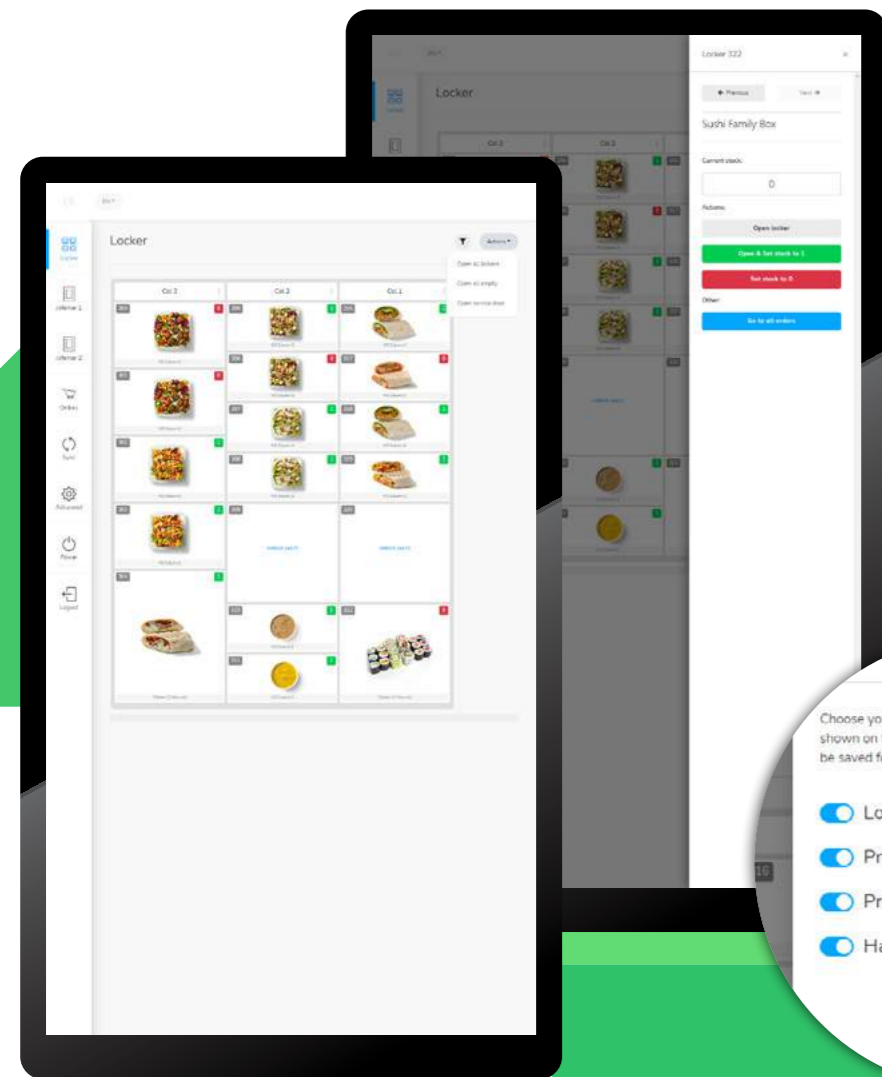
Flex refill Menu>

Nieuw en verbeterd bijvulmenu. Het meest complete en intuïtieve menu dat we ooit hebben gemaakt. Gemakkelijk te bedienen, eenvoudig en snel. We hebben ook een tutorial toegevoegd, zodat nieuwe medewerkers gemakkelijk kunnen worden getraind met Flex. Het biedt alle functies zoals beschreven met LockBlox maar ook specifieke functies voor de Flex, zoals:

- Voorraadniveaus | Wijzig voorraadniveaus eenvoudig per pusher of per rij
- Motoren uitschakelen / inschakelen | Eenvoudig de instellingen van de motoren wijzigen
- Product testing | Eenvoudig de instellingen van de pusher (tijd en spanning) aanpassen en een testverzending uitvoeren
- Verberg / toon details | U kunt het bijvulmenu aanpassen om verschillende details, zoals productnaam of foto, weer te geven of te verbergen

< Bestellingen

Voeg eenvoudig click & collect-bestellingen toe en genereer unieke verzamelcodes. Wanneer de machine is verbonden via de API, worden alle bestellingen automatisch gesynchroniseerd. Selecteer de juiste bestelling, vul deze in en de status wordt automatisch via de API naar de database / app / webshop van de derde partij gestuurd.



Flex Side

PUSHER MACHINE

Breid uw LockBlox uit met een of meer Flex pusher-machines en bedien hem met de master- en betalingsopties die u al heeft.

U kunt meerdere Flex pusher-machines aan uw LockBlox toevoegen en een grote verscheidenheid aan producten aan uw klant aanbieden. U hoeft geen extra betalingssystemen en touchscreens te kopen, maar u kunt gewoon degene gebruiken die al in de LockBlox staan. Dat is een grote kostenbesparing voor u en het biedt u toch de mogelijkheid om uw aanbod uitbreiden. Optioneel kunt u kiezen voor een koelunit en liftstelsel. Deze elektronische prijzen veranderen automatisch wanneer u de productprijs in vending web wijzigt en activeert op de LockBlox.



Flex Side - specificaties

Max. capaciteit	8 warenvakken met 10 motoren
Koeling	tot 5°C.
Voltage	230V / 50Hz
Pmax	650 W 30 W zonder koeling
Dimensies (HxBxD)	1,830 x 803 x 970 mm
Gewicht	327 kg

Flex Top2 - specificaties

Max. capaciteit	8 warenvakken met 10 motoren
Koeling	tot 5°C.
Voltage	230V / 50Hz
Pmax	750 W 130 W zonder koeling
Dimensies (HxBxD)	1,850 x 827 x 1022 mm
Gewicht	350 kg



Flex Top2

FRONT-KIT MET 22" TOUCHSCREEN

De Flex Top2 pusher-machine heeft een 22 inch PCAP touchscreen geplaatst in een front-kit. De front-kit kan verschillende betalingssystemen bevatten (bv. Worldline Valina, Payter, Nayax) en daarnaast kan hij uitgerust worden met een QR-codescanner (kortingsbonnen of toegang) of RFID-lezer.

Optioneel kan het elektronisch worden uitgevoerd om de toegang tot de machine te regelen. In het bijvalmenu kun je het slot activeren om de frontkit te ontgrendelen en de automaat-deur te openen.



Penguin P22

BESTELZUIL

De Zuply Penguin 22 bestelzuil geeft de klant een perfect zicht op de producten gepresenteerd in LockBlox en/of Flexx automaat. Zet de pinguin op een centrale plek in de winkel. Na een aankoop is er goed zicht op de geopende dozen en/of afgegeven producten. De Penguin kan zowel lockers als flexmachines aansturen.

Biedt de volgende functies

- ❑ Full HD - 22 inch PCAP-touchscreen met een zwarte standaard op een zwarte SolidSurface- bovenkant
- ❑ Helderwitte LED-string tussen basis en bovenkant (optioneel)
- ❑ Gladde witte SolidSurface-basis met toegangsdeur naar de elektronica
- ❑ Zwarte voet voor montage op de vloer
- ❑ Geschikt voor de volgende betalingssystemen
 - Worldline Valina
 - Payter P66 of P68
- ❑ Voorbereid op de volgende systemen
 - QR-codescanner
 - Thermische bonprinter



Alle Zuply-oplossingen kunnen worden gecontroleerd en beheerd via het online portaal VendingWeb. Hiermee kunt u alle transacties (inkomend en uitgaand) en evenementen volgen, evenals producten wijzigen. U kunt zelfs producten op afstand afgeven; handig en snel waar voorafgaande goedkeuring voor een product vereist is.

Het dashboard geeft u direct inzicht in de status van uw automaten, verificatie- en betalingssystemen. VendingWeb is toegankelijk vanuit vrijwel elke browser en is ook beschikbaar in een mobiele versie.

VendingWeb

BEHEER & MONITORING OP AFSTAND



- ❑ Beheer
 - Productinfo (tekst, foto's, vertalingen)
 - Prijzen / kortingen aanpassen en activeren
 - Afgifte op afstand
 - Toegang voor werknemers
 - Veranderende configuraties
 - Vouchers / combi-deal / stapelkorting
- ❑ Rapportage
 - Omzet en uitgiftebewerkingen (periodiek)
 - Voorraad inzicht
 - Exporteren naar Excel (.csv of .xlsx)
- ❑ Service & events
 - Overzicht foutmeldingen
 - Service op afstand en updates



Betaling

PRODUCTEN KOPEN



De Zuply-oplossingen kunnen worden uitgerust met verschillende cashless betalingssystemen. Deze kunnen ook worden gebruikt in combinatie met verificatiesystemen.



Met de toevoeging van een betalingssysteem kunnen medewerkers producten kopen bij de Zuply-automaten. Zo kunnen medewerkers gebruik maken van elk inkoopvoordeel dat de organisatie heeft.



- ❑ **Contante betaling** | LockBlox- machines kunnen worden uitgerust met een muntwisselsysteem en bankbiljetverificatie. Verschillende valuta's worden ondersteund
- ❑ **Contactloze betalingen** | Geschikt voor bankpassen, creditcards en smartphones die contactloos betalen ondersteunen
- ❑ **Betaling met pin of credit card** | Acceptatie van bankpassen, creditcards en smartphones, zowel contactloze betalingen als pinbetalingen worden ondersteund
- ❑ **Interne betaalsystemen** | Mogelijkheid om interne betalingssystemen te koppelen. Vraag naar de mogelijkheden / voorwaarden



Verificatie

MACHINE TOEGANG

Machinetoegang of afleverregistratie kan op verschillende manieren gebeuren, namelijk via een pincode, RFID-kaart of QR-/Barcode. Een combinatie van deze opties is ook mogelijk.



In VendingWeb kunt u uw medewerkers toevoegen en beheren met de optie 'gebruikersgroepen' waarmee u geselecteerde producten kunt tonen of verbergen voor uw medewerkers.



- ❑ **PIN code** | Laagdrempelig, geen fysieke kaart of badge vereist
- ❑ **RFID kaart of badge** | Dit kan een bedrijfskaart of badge zijn, maar ook een door Zuply geleverde badge
- ❑ **QR code** | Gemakkelijk te genereren en te verzenden. QR-code kan ook worden gelezen vanaf een smartphonescherm



Installatie

VOORWAARDEN EN AANWIJZINGEN



LockBlox Smart & Breeze

- » Plaats de machine op een vlakke ondergrond en zet hem waterpas
- » De internetverbinding moet stabiel zijn. De verantwoordelijkheid hiervoor ligt bij de eigenaar van de machine.
- » De LockBlox dient na plaatsing volledig beschermd te worden tegen weersinvloeden

LockBlox Breeze

- » Plaats de machine op een platform met een maximale hoogte van 30 cm.
- » Zorg ervoor dat de machine frisse lucht haalt uit de lucht buiten het gebouw of de overkapping.
- » Aan de bovenzijde is voldoende ruimte (min. 45 cm) nodig om de afvoer van warme lucht te garanderen.
- » Wanneer de warme lucht het gebouw of de overkapping niet kan verlaten, zorg dan voor een goede geleiding van de luchtstroom. (Gebruik bijvoorbeeld een gebogen plaat of afvoerkanaal vanaf min. 30 cm doorsnede).
- » De prestatie en de duur van de koeler wordt grotendeels bepaald door een optimale in- en afvoer van lucht. Voorkom luchturbulentie en recirculatie van warme afgevoerde lucht.
- » De afgegeven temperatuur en koelere specificaties worden gemeten bij een stabiele omgevingstemperatuur van 18 graden. Directe weersinvloeden en veranderde omgevingstemperatuur kunnen de bereikbare temperatuur voor de koeler beïnvloeden. Daarom kunnen bovenstaande specificaties niet worden gegarandeerd.



min. 45 cm

max. 30 cm*



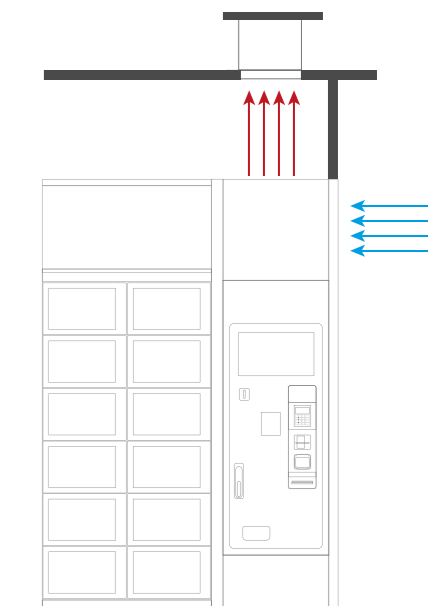
Voorkom wervelingen, zorg voor het geleiden van de hete luchtstroom



Voorkom recirculatie van hete lucht naar de luchtinlaat

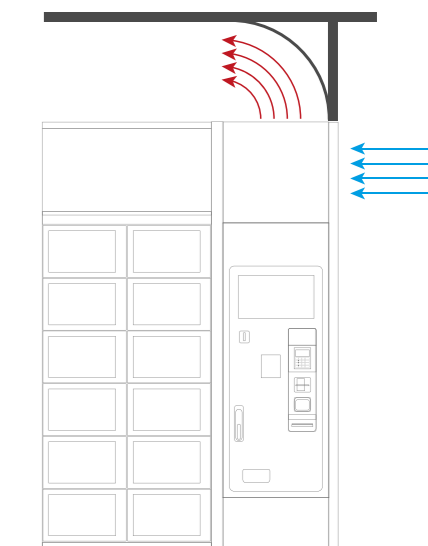
OPTIMALISEER DE INVOER EN UITVOER VAN LUCHT

Zorg ervoor dat de koeling frisse lucht uit de buitenlucht kan halen. De afvoer van warme lucht aan de bovenkant heeft de voorkeur om zo snel mogelijk rechtstreeks naar de afvoer naar buiten te gaan.



GELEIDING VAN WARMER LUCHTSTROOM

Wanneer de warme lucht niet aan de bovenkant kan worden afgevoerd, moet de warme luchtstroom naar de linkerkant van de machine worden geleid of indien mogelijk naar de achterkant.



ZUPLY. LockBlox



ONLINE
ALTIJD INZICHT



ONBEMAND
365 DAGEN PER JAAR



BESPARING
IN TIJD & GELD



SALES BOOST
VERHOOG UW OMZET




AFHALEN
SNEL & EENVOUDIG






INTUÏTIEF
GEMAKKELIJK IN GEBRUIK

UW DISTRIBUTEUR



 **Hanot Vending NV**
Ter Stratenweg 62
2520 Oelegem (BE)

 03 293 36 47
 info@hanotvending.be
 hanotvending.be

Niets uit deze brochure mag worden nagemaakt, opgeslagen in een geautomatiseerde database en / of openbaar gemaakt in welke vorm of op welke manier dan ook, hetzij elektronisch, mechanisch, door fotokopieën, opnames of op enige andere manier, zonder voorafgaande schriftelijke toestemming van Zuply of Innovend.